

MUNICIPIO DE ZOQUITLÁN PUEBLA
RFC: MZP930215FM7
ESTADO DE FLUJOS DE EFECTIVO
Periodo comprendido del 1 de Enero al 30 de Junio de 2019



	2019	2018



FLUJOS DE EFECTIVO DE LAS ACTIVIDADES DE GESTIÓN		
ORIGEN		
Impuestos	75,010.00	49,086.00
Contribuciones de mejoras	0.00	0.00
Derechos	291,601.00	67,749.00
Productos de Tipo Corriente	81,580.00	411,228.48
Aprovechamientos de Tipo Corriente	3,655.00	0.00
Ingresos por Venta de Bienes y Servicios Producidos en Establecimientos de Gobierno	0.00	0.00
Otras Contribuciones Causadas en Ejercicios Anteriores	0.00	0.00
Participaciones y Aportaciones	79,512,415.09	64,281,234.75
Participaciones	25,382,715.74	21,767,228.85
Aportaciones	44,229,699.35	40,416,105.90
Convenios	9,900,000.00	2,097,900.00
Transferencias, Asignaciones y Otras Ayudas	0.00	0.00
Transferencias Internas y Asignaciones al Sector Público	0.00	0.00
Transferencias al Resto del Sector Público	0.00	0.00
Subsidios y Subvenciones	0.00	0.00
Ayudas Sociales	0.00	0.00
Pensiones y Jubilaciones	0.00	0.00
Otros Ingresos y Beneficios	33,469.68	1,291.01
APLICACIÓN		
Servicios Personales	8,665,709.23	7,354,178.88
Materiales y Suministros	3,498,478.48	4,646,435.41
Servicios Generales	7,002,704.30	4,677,787.05
Transferencias, Asignaciones, Subsidios y Otras Ayudas	7,625,694.00	4,345,583.16
Transferencias Internas y Asignaciones al Sector Público	5,138,506.65	0.00
Transferencias al resto del Sector Público	0.00	0.00
Subsidios y Subvenciones	0.00	587,282.40
Ayudas Sociales	2,487,187.35	3,758,300.76
Pensiones y Jubilaciones	0.00	0.00
Transferencias a Fideicomisos, Mandatos y Análogos	0.00	0.00
Transferencias a la Seguridad Social Donativos	0.00	0.00
Transferencias al Exterior	0.00	0.00
Participaciones y Aportaciones	0.00	0.00
Participaciones	0.00	0.00
Aportaciones	0.00	0.00
Convenios	0.00	0.00
FLUJOS NETOS DE EFECTIVO POR ACTIVIDADES DE OPERACIÓN	53,205,144.76	43,786,604.74

MUNICIPIO DE ZOQUITLÁN PUEBLA
 RFC: MZP930215FM7
 ESTADO DE FLUJOS DE EFECTIVO
 Periodo comprendido del 1 de Enero al 30 de Junio de 2019

	2019	2018
FLUJOS DE EFECTIVO DE LAS ACTIVIDADES DE INVERSIÓN		
ORIGEN		
Contribuciones de Capital	0.00	0.00
Venta de Activos Físicos	0.00	0.00
Otros	0.00	2,047,745.87
APLICACIÓN		
Bienes Inmuebles y Muebles	4,450,396.00	0.00
Construcciones en Proceso (Obra Pública)	15,261,572.59	37,719,591.04
Otros	0.00	0.00
FLUJOS NETOS DE EFECTIVO POR ACTIVIDADES DE INVERSIÓN	-19,711,968.59	-35,671,845.17
FLUJOS DE EFECTIVO DE LAS ACTIVIDADES DE FINANCIAMIENTO		
ORIGEN		
Endeudamiento Neto	0.00	0.00
Interno	0.00	0.00
Externo	0.00	0.00
Incremento de Otros Pasivos	120,761.37	3,222,744.61
Disminución de Activos Financieros	0.00	0.00
APLICACIÓN		
Incremento de Activos Financieros	5,032,140.49	5,341,032.99
Servicios de la Deuda	0.00	0.00
Interno	0.00	0.00
Externo	0.00	0.00
Disminución de Otros Pasivos	0.00	0.00
FLUJOS NETOS DE EFECTIVO POR ACTIVIDADES DE FINANCIAMIENTO	-4,911,379.12	-2,118,288.38
TOTAL FLUJOS NETOS DE EFECTIVO	28,581,797.05	5,996,471.19
DEMOSTRACIÓN DEL SALDO FINAL		
Incremento/Disminución Neta en el Efectivo y Equivalentes de Efectivo	28,581,797.05	5,996,471.19
Efectivo y Equivalentes de Efectivo al Inicio del Periodo	6,768,275.29	4,846,425.45
Efectivo y Equivalentes de Efectivo al Final del Periodo	35,350,072.34	10,842,896.64

Bajo protesta de decir verdad declaramos que los Estados Financieros y sus notas, son razonablemente correctos y son responsabilidad del emisor.



PRESIDENTE MUNICIPAL
C. CLAUDIO HERNANDEZ CAMACHO
PRESIDENTE MUNICIPAL
ZOQUITLÁN, PUEBLA
H. AYUNTAMIENTO
M.P.A.L. CONSTITUCIONAL
2018-2021



TESORERÍA
ZOQUITLÁN, PUEBLA
H. AYUNTAMIENTO
M.P.A.L. CONSTITUCIONAL
2018-2021

MUNICIPIO DE ZOQUITLÁN PUEBLA
RFC: MZP930215FM7
ESTADO DE FLUJOS DE EFECTIVO
Periodo comprendido del 1 de Enero al 30 de Junio de 2019



C. ABRAHAM MARTINEZ SANCHEZ
SECRETARIO GENERAL



SECRETARÍA
GENERAL
ZOQUITLÁN, PUEBLA
H. AYUNTAMIENTO
MPAL. CONSTITUCIONAL
2018-2021